





**ESQUEMA DE MONTAGEM DA
BASE DE GUINCHO PARA O PÁRA-CHOQUES DE ORIGEM**

Ref.: **3624**

NISSAN PATROL GR Y61



KIT DE SUPORTES E PARAFUSOS

| Nome | Quantidade | Diagrama | Nome | Quantidade | Diagrama |
|-----------------------------------------|------------|-------------------------------------------------------------------------------------|------------------------------------|------------|---------------------------------------------------------------------------------------|
| Base para Guincho | 1 |  | Parafuso Cab. Sext. Zn M12*1,25*30 | 4 |  |
| Parafuso Cab. Cil. Sext. Int. Zn M12*30 | 2 |  | Anilha M12 Zn | 4 |  |

Tel.: (256) 83 83 00/07 Fax: (256) 83 83 05/08

Rua da Madeira, n.º 113 - Z. Ind. Travessas

3700-176 S. João da Madeira

Visite o nosso site em: www.afn.pt

E-mail geral: geral@afn.pt

E-mail Armazém: p.sergio@afn.pt / ana.cristina@afn.pt

ESQUEMA DE MONTAGEM DA
BASE DE GUINCHO PARA O PÁRA-CHOQUES DE ORIGEM
NISSAN PATROL GR Y61



1. Retirar o Pára-choques Frontal de Origem.



2. Colocar a Base de Guincho na parte superior das pontas do chassis.



3. Cortar um bocado do plástico da ventoinha, conforme se visualiza na imagem superior.



4. Colocar o Guincho em cima da Base, aperta-lo e encostar a mesma até se visualizarem as furações originais por cima das pontas do chassis.



5. Depois de se visualizarem as furações, colocar os Parafusos Cab. Sext. Zn. M12*1,25*30 e respectivas Anilhas M12.



6. Colocar o Guia Simples para Cabo de Aço, e apertar com os Paraf. Cab. Cil. Sext. Int. M12*30. Agora, efectuar o reaperto de todos os Parafusos.

ESQUEMA DE MONTAGEM DA
BASE DE GUINCHO PARA O PÁRA-CHOQUES DE ORIGEM
NISSAN PATROL GR Y61



7. Efectuar as marcações no Pára-choques Original, para depois o mesmo ser cortado com uma serra ou Tico-Tico.



8. Depois do Pára-choques estar cortado, voltar a apertá-lo nos pontos originais.

Tel.: (256) 83 83 00/07 Fax: (256) 83 83 05/08

Rua da Madeira, n.º 113 - Z. Ind. Travessas

3700-176 S. João da Madeira

Visite o nosso site em: www.afn.pt

E-mail geral: geral@afn.pt

E-mail Armazém: p.sergio@afn.pt / ana.cristina@afn.pt